



FIRST

CAPITAL MARKETS

**INFORME SEMANAL
DE MERCADO**

20 al 28 de junio 2024

Lo que pasó esta Semana

Internacional:

- La inflación en Estados Unidos retrocedió ligeramente en mayo hasta 2,6% interanual, como era esperado, según el índice PCE (deflactor del consumidor estadounidense) publicado este viernes por el Departamento de Comercio. En abril, la inflación a 12 meses había sido de 2,7%, de acuerdo con ese indicador, el índice más seguido por la Reserva Federal.

Local:

- La Cámara de Diputados aprobó los proyectos de Ley Bases y el paquete fiscal, que ya contaban con media sanción del Senado. Por ende, el Ejecutivo cosechó su primera victoria legislativa desde el inicio de su gestión, que además contempla la restitución del Impuesto a las Ganancias y Bienes Personales, entre otras cuestiones, que la Cámara Alta había descartado durante el debate.
- El Tesoro colocó VN\$ 8.406.682 sobre un total de VN\$ 14.916.228 mln ofertados (1,77X). El monto colocado en efectivo fue de \$8.435.471, superando los vencimientos de \$5.700.000 mln, y de acuerdo al comunicado del MECON, el excedente sobre los vencimientos será utilizado para comprar los dólares necesarios para pagar los próximos vencimientos de deuda en moneda extranjera durante el mes de julio. La mayor demanda estuvo en la LECAP S30S4 con el 64%, donde colocados \$6.000.000 mln por lo que las LECAPS más cortas, la S26L4 y S30G4 fueron declaradas desiertas. Para la LECAP a diciembre se colocó casi el total ofertado mientras que para el Bono USD Link solamente se colocó el 19% de lo ofertado.
- El Banco Central volvió a vender divisas en el mercado oficial de cambios al terminar la jornada del jueves con un saldo negativo de U\$S 85 millones, acumulando ventas por U\$S 46 millones en lo que va de junio. Las causas del cambio de dinámica del mercado de cambios son en parte estacionales, pero también reflejan una creciente demanda de importaciones en medio de liquidaciones “normales” del complejo agroexportador.
- La curva CER ya se encuentra con rendimientos positivos hacia finales de este año. A partir del T5X4 (dic '24) los rendimientos ya se encuentran en niveles positivos. En el último mes los instrumentos que ajustan por inflación fueron los más golpeados, dónde las caídas fueron de aproximadamente 2% en pesos.
- El jueves entraron \$37.200 mm a fondos usd linked; se trata (por lejos) del día de mayor flujo a esos FCI en lo que va de 2024.
- Con datos al 21 de junio, el IPC-OJF de Ferreres midió para la semana pasada una deflación del 0,1% s/s para el nivel general y una inflación del 0,6% s/s a nivel núcleo. Se trata del primer registro negativo desde octubre de 2021.
- El gobierno dijo que no habrá aumentos en las tarifas de gas y energía eléctrica en julio; el impuesto a los combustibles aumentaría apenas 1% en el mes.
- La actividad económica cayó -5,1% interanual en el primer trimestre del año, el mayor descenso en tres años y medio.

Informe Semanal

Calendario Semanal

Calendario Económico					
Región	Lunes 1/7/2024	Martes 2/7/2024	Miércoles 3/7/2024	Jueves 4/7/2024	Viernes 5/7/2024
Estados Unidos	PMI manufacturero	Encuesta JOLTs de ofertas de empleo (May)	Festividad - Cierre temprano a las 13:00 / PMI compuesto y de servicios / Nuevas peticiones de subsidio por desempleo	Feriado Nacional	Tasa de desempleo y nóminas no agrícolas / Informe de política monetaria de la Fed
Europa	Domingo 30/06 - Elecciones al Parlamento Europeo / PMI manufacturero de la zona euro (Jun)	Inflación en la zona euro (Anual) (Jun)	PMI compuesto y de servicios de S&P Global en la zona euro (Jun)	Minutas de la reunión de política monetaria del BCE	Comparecencia de Lagarde, presidenta del BCE
Emergentes	-	Indicador de inflación IPC-Fipe (Brasil) (Jun)	Actividad industrial (Brasil) (May)	-	-
Argentina	-	-	-	Índice de producción industrial minero y pesquero. Mayo de 2024	Índice de producción industrial manufacturero (IPI manufacturero). Mayo de 2024

PAGOS DE ESTA SEMANA

TÍTULO	FECHA	PAGO
DICP	30/6/2024	CUPÓN
CUAP	30/6/2024	CUPÓN
TDJ24	30/6/2024	CAPITAL
S01L4	1/7/2024	CAPITAL
-	-	-

PAGOS DE ESTE MES

TÍTULO	FECHA	PAGO
AL29	9/7/2024	CUPÓN
AL30	9/7/2024	CUPÓN
AL35	9/7/2024	CUPÓN
AE38	9/7/2024	CUPÓN
AL41	9/7/2024	CUPÓN
GD29	9/7/2024	CUPÓN
GD30	9/7/2024	CUPÓN
GD35	9/7/2024	CUPÓN

PAGOS DE ESTE MES

TÍTULO	FECHA	PAGO
GD38	9/7/2024	CUPÓN
GD41	9/7/2024	CUPÓN
GD46	9/7/2024	CUPÓN
S12L4	12/7/2024	CAPITAL
T2X4	26/7/2024	CAPITAL
S26L4	26/7/2024	CAPITAL
BPJ25	31/7/2024	CUPÓN

Informe Semanal

Resumen de Mercado



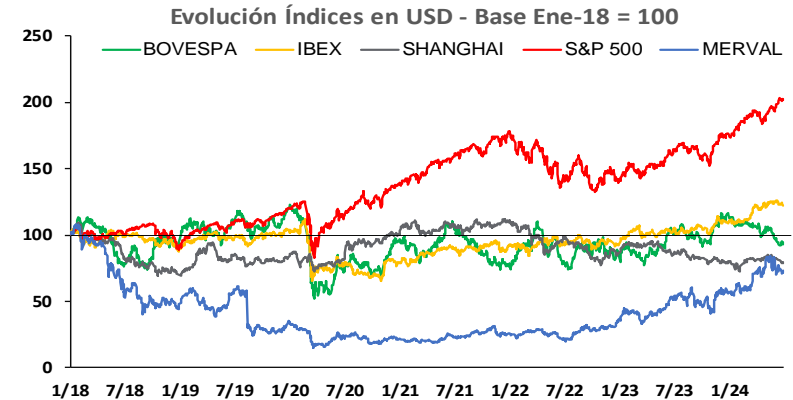
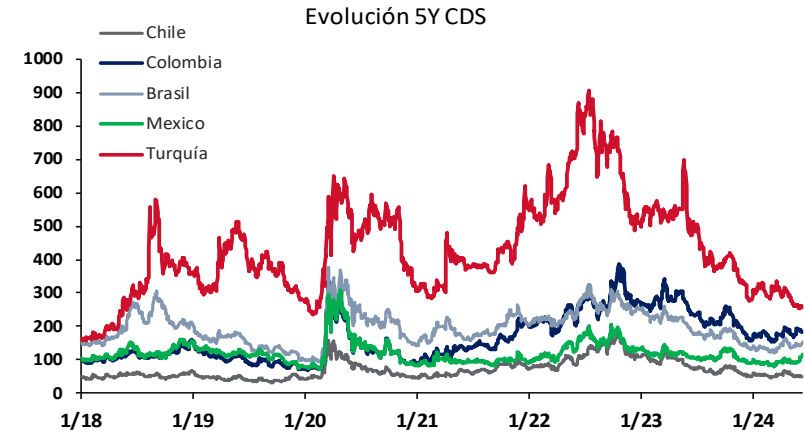
FIRST
CAPITAL MARKETS

	27/6/2024	Var. Semanal	MTD	YTD (2)
Tasas de Referencia				
US 2Y *	4,72%	-1,4 bps	-17,7 bps	46,6 bps
US 10Y *	4,29%	3,1 bps	-22,4 bps	42,8 bps
5Y CDS Argentina*	2.595,81 bps	58,7 bps	102,1 bps	-3.400,0 bps
BADLAR Privados (1) *	35,19%	137,5 bps	281,3 bps	-7.456,3 bps
(1) Tasas calculadas como TNA (2) Variación acumulada desde principio de año				

MONEDAS				
Dólar A 3500- MULC	911,75	0,6%	1,8%	12,8%
Dólar MEP	1.346,20	5,7%	11,1%	35,7%
Dólar CCL	1.350,47	1,9%	9,9%	43,0%
Canje	0,18%	-86,2%	-94,0%	-68,9%
Dólar / Euro	1,07	-0,4%	-1,3%	-3,0%
DXY (Dollar Index)	105,91	0,6%	1,2%	4,5%
Real / Dólar	5,50	1,2%	4,9%	13,4%

Índices (USDC)				
América				
Merval	1.193,13	0,3%	-11,2%	21,2%
S&P 500 (USA)	546,37	0,7%	3,6%	15,0%
Nasdaq (USA)	17.858,68	2,1%	6,7%	19,0%
DowJones (USA)	39.164,06	-0,6%	1,2%	3,9%
Bovespa (Brasil)	22.593,62	0,2%	-3,4%	3,1%
Europa				
DAX (Alemania)	19.488,93	0,4%	-2,8%	5,4%
CAC 40 (Francia)	8.059,38	-0,9%	-7,0%	-3,2%
IBEX 35 (España)	11.720,30	-1,3%	-4,5%	5,1%

COMMODITIES (CHICAGO)				
Soja (USD/Ton.)	423,35	-0,7%	-4,4%	-10,9%
Maíz (USD/Ton.)	162,89	-4,9%	-7,3%	-12,2%
Trigo (USD/Ton.)	205,66	-0,3%	-17,5%	-10,9%
Oro (USD/Onza Troy)	2.327,45	-0,0%	0,0%	12,8%



*Precios al cierre del día hábil anterior a la fecha del informe

Informe Semanal

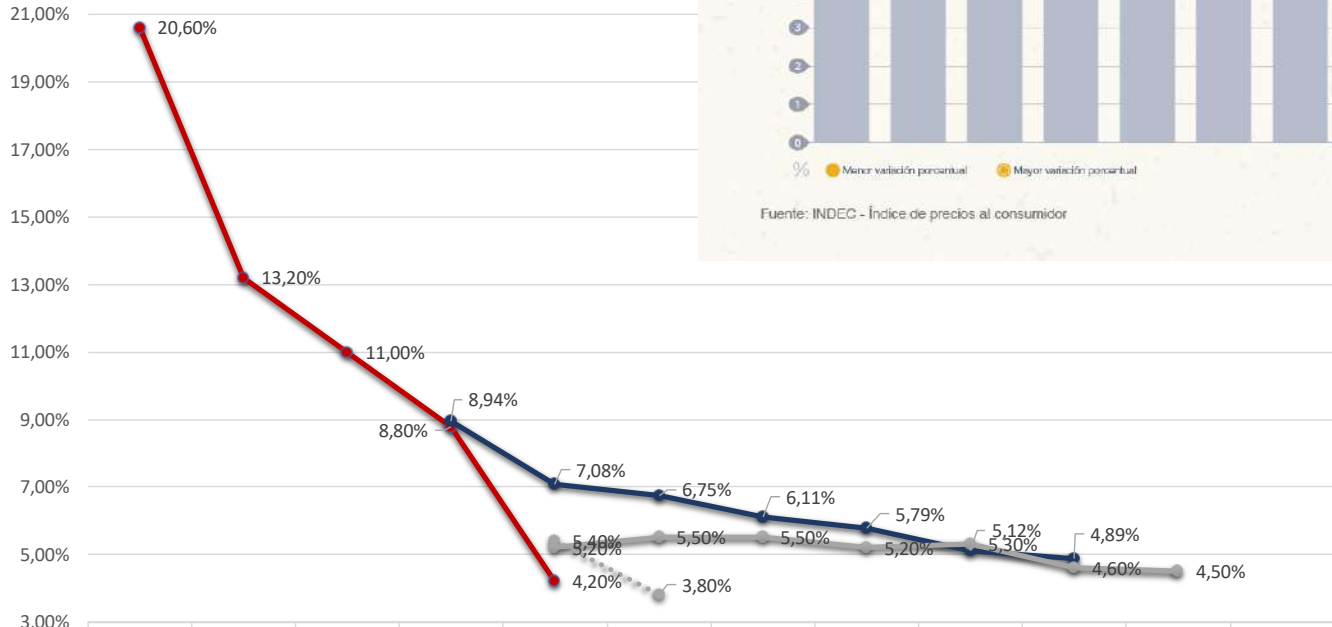
Resumen de Mercado

Inflación

Mayo	YTD	Últimos 12 meses
4,20%	71,80%	275,94%



Mediciones de inflación



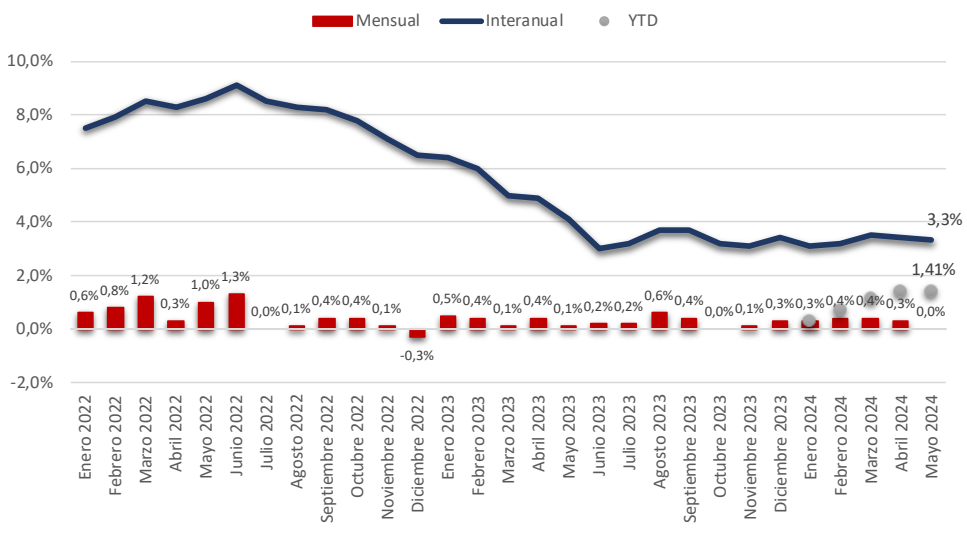
	Enero	Febrero	Marzo	Abril	Mayo	Junio	Julio	Agosto	Septiembre	Octubre	Noviembre	Diciembre
IPC	20,60%	13,20%	11,00%	8,80%	4,20%							
REM ABRIL				8,94%	7,08%	6,75%	6,11%	5,79%	5,12%	4,89%		
REM MAYO					5,20%	5,50%	5,50%	5,20%	5,30%	4,60%	4,50%	
Estimación BCRA					5,40%	3,80%						

Fuente | BCRA y Ministerio de Economía

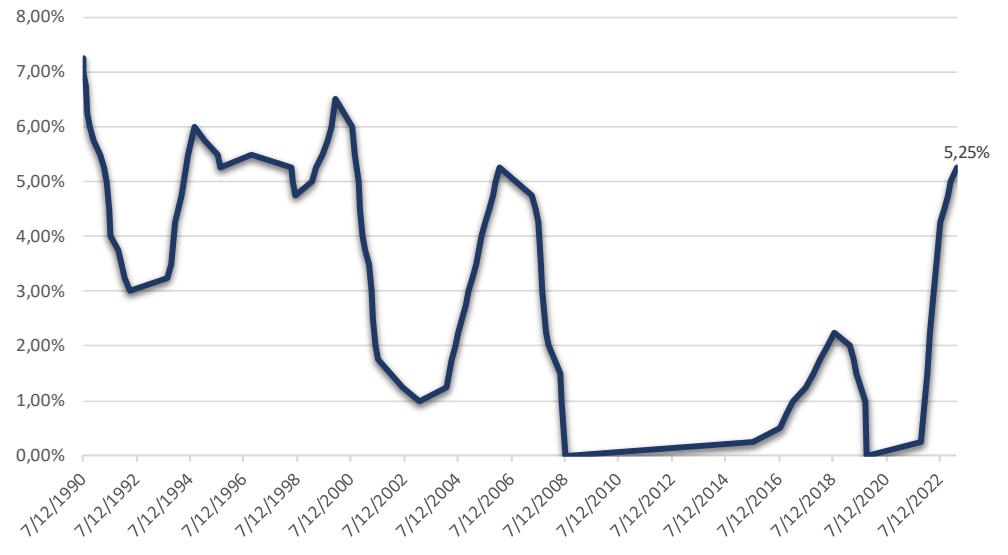
Informe Semanal Internacional



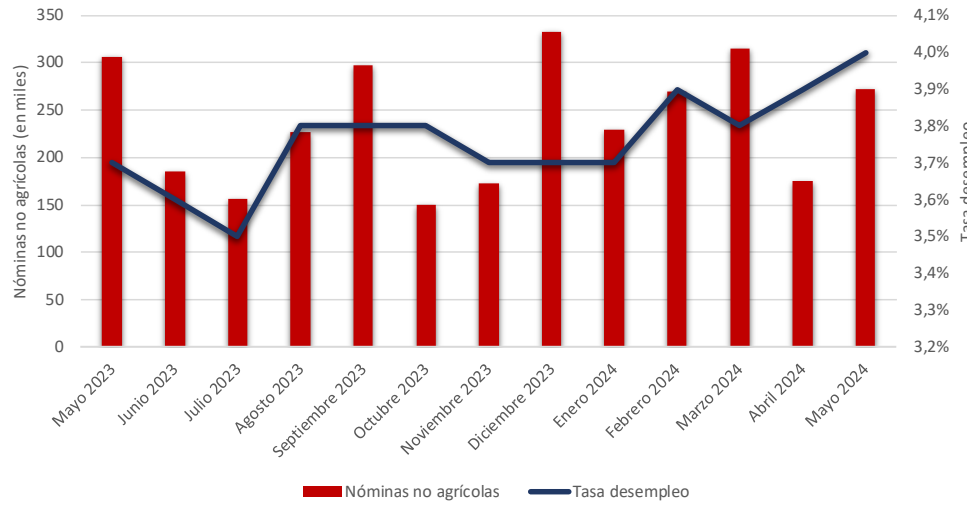
IPC Core de Estados Unidos



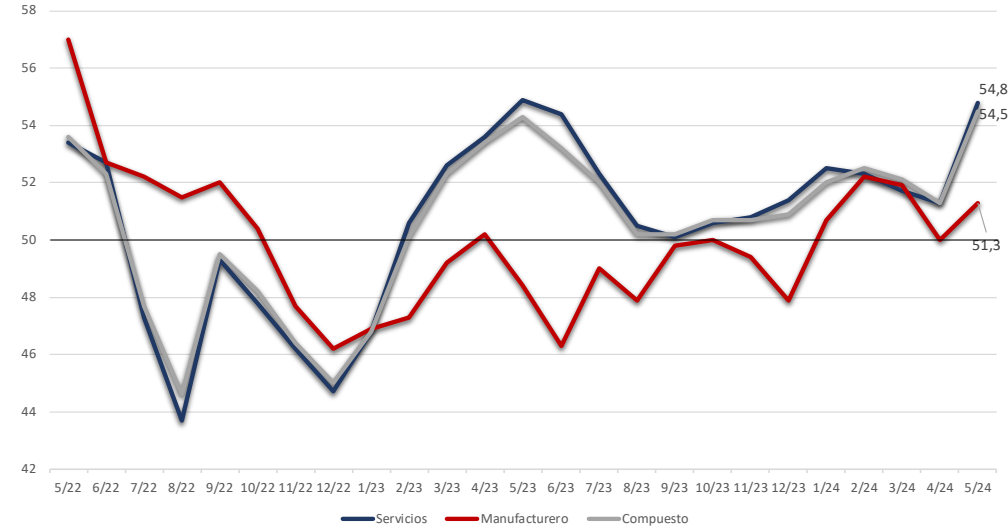
Tasa interés FED



Empleo Estados Unidos



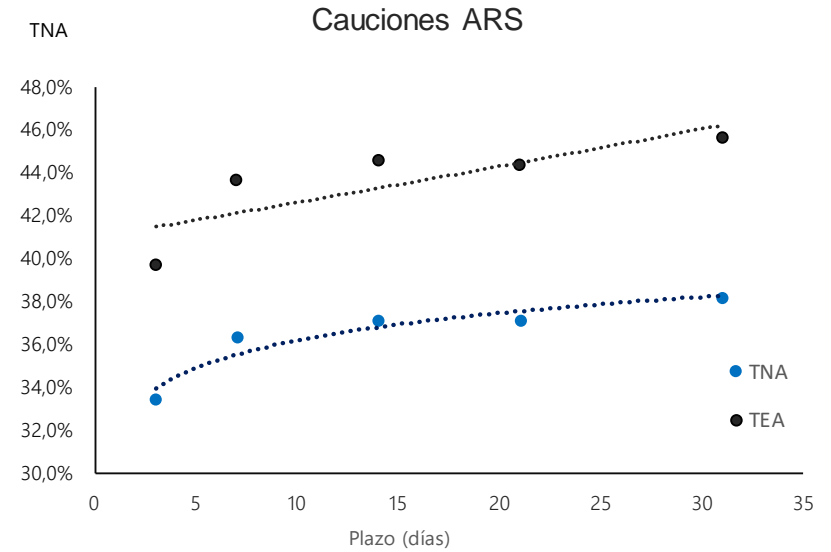
PMI de servicios, manufacturero y compuesto Estados Unidos



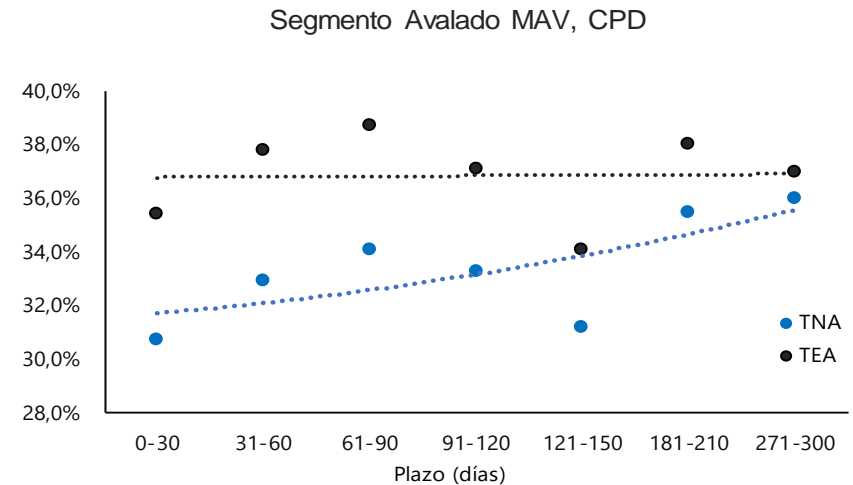
Informe Semanal

Cauciones, Cheques de Pago Diferido y Pagará

CAUCIONES EN ARS Y USD				
Plazo (días)	Moneda	TNA Prom.	TEA	Monto Nominal
3	ARS	33,46%	39,67%	1.720.684.959.365
7	ARS	36,33%	43,62%	21.612.163.528
14	ARS	37,11%	44,55%	1.437.593.217
21	ARS	37,12%	44,37%	68.822.352
31	ARS	38,20%	45,62%	2.803.250.272
3	USD	2,19%	2,21%	111.738.362

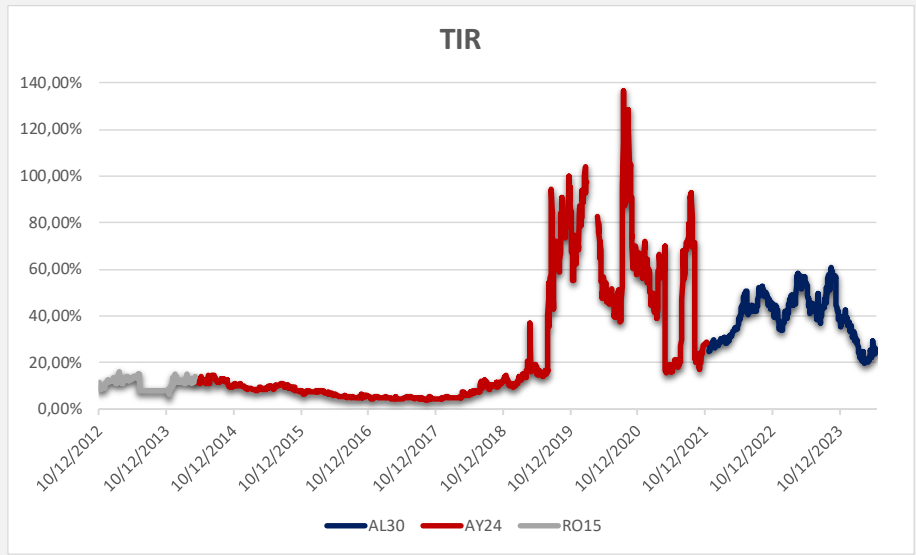
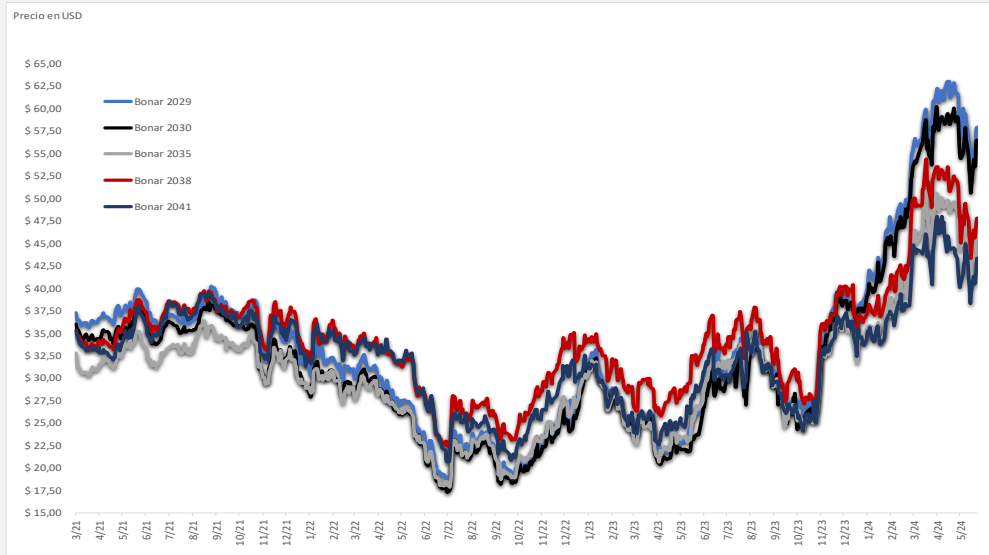
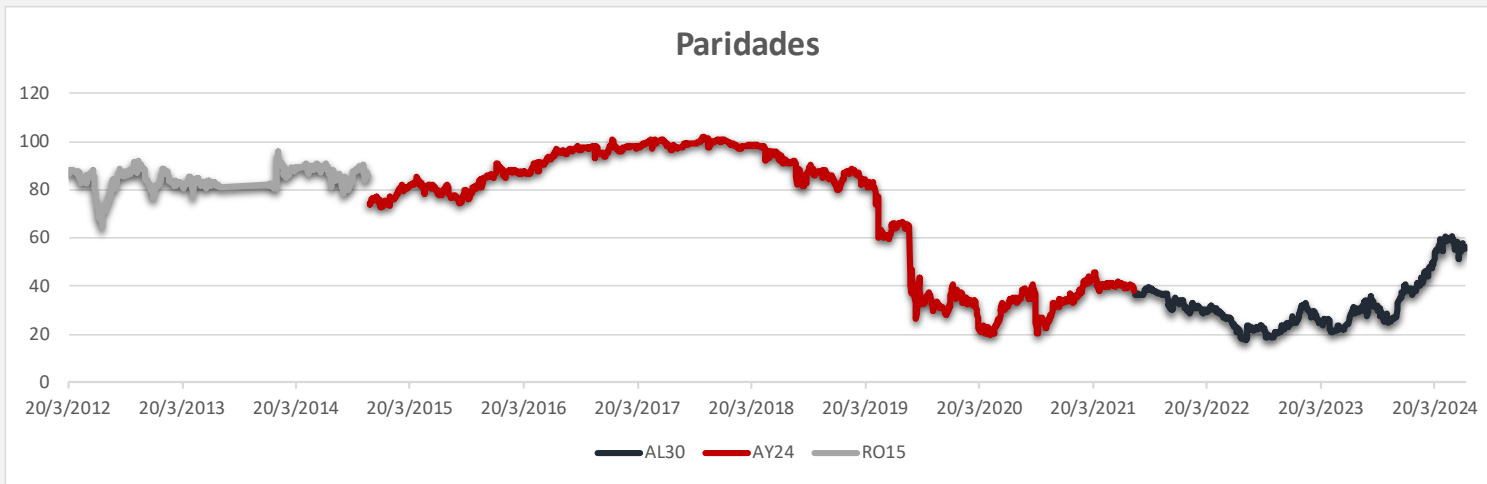


CPD Avalados SGRS (ARS)				
Plazo (días)	TNA Prom.	TEA	Monto Nominal	Cant. Negociada
0-30	30,7%	35,4%	747.276.826	54
31-60	32,9%	37,8%	934.892.589	92
61-90	34,1%	38,7%	1.971.012.834	138
91-120	33,3%	37,1%	1.288.883.716	72
121-150	31,2%	34,1%	2.677.072.406	218
181-210	35,5%	38,0%	976.192.824	51
271-300	36,0%	37,0%	86.880.000	6



Informe Semanal

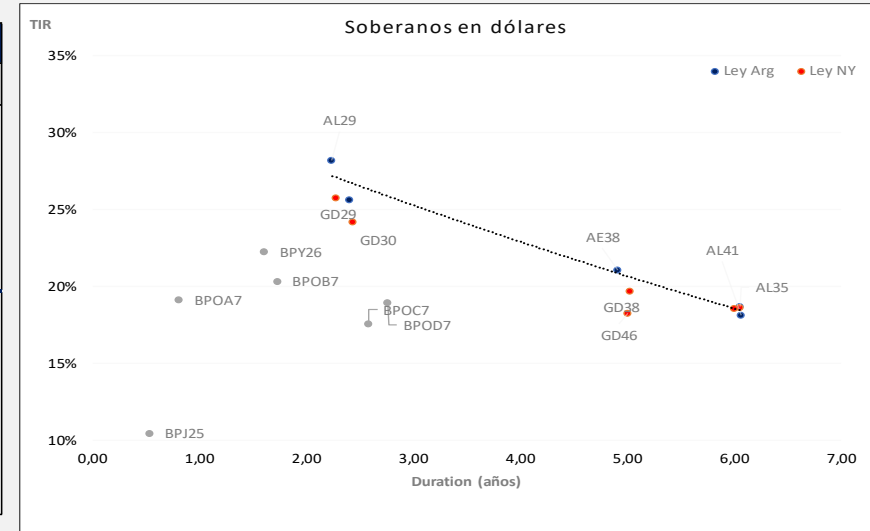
Soberanos en USD Ley Local



Informe Semanal

Títulos Públicos

SOBERANOS EN DÓLARES							Información al 28-06	
Ticker	Maturity	Próx. Vto	TIR	Duration	Precio	Var.semanal		
AL29	9/7/2029	9/7/2024	28,18%	2,2	55,7	-3,1%		
AL30	9/7/2030	9/7/2024	25,67%	2,4	55,2	-2,0%		
AL35	9/7/2035	9/7/2024	18,68%	6,1	44,1	-4,2%		
AE38	9/1/2038	9/7/2024	21,09%	4,9	45,3	-5,5%		
AL41	9/7/2041	9/7/2024	18,14%	6,1	41,4	-4,4%		
GD29	9/7/2029	9/7/2024	25,77%	2,3	58,1	-2,8%		
GD30	9/7/2030	9/7/2024	24,18%	2,4	56,8	-2,6%		
GD35	9/7/2035	9/7/2024	18,66%	6,1	44,1	-4,6%		
GD38	9/1/2038	9/7/2024	19,69%	5,0	48,0	-3,6%		
GD41	9/7/2041	9/7/2024	18,57%	6,0	40,5	-7,8%		
GD46	9/7/2046	9/7/2024	18,26%	5,0	46,1	-4,9%		



BOPREAL										Información al 28-06	
Ticker	Maturity	Próx. Vto	TIR	Duration	Put Afip	TIR Afip	Duration Afip	Precio	Var.semanal		
BPOA7	31/10/2027	31/10/2024	8,92%	2,81	30/4/2025	19,14%	0,81	92,51	0,0%		
BPJ25	30/6/2025	31/7/2024	10,46%	0,53				94,80	-1,1%		
BPOB7	31/10/2027	31/10/2024	14,22%	2,78	30/4/2026	20,34%	1,73	81,00	-0,9%		
BPY26	1/6/2026	2/9/2024	22,24%	1,60				76,60	-2,7%		
BPOC7	31/10/2027	31/10/2024	16,58%	2,77	30/4/2027	17,56%	2,57	76,51	0,9%		
BPOD7	31/10/2027	31/10/2024	18,94%	2,76				72,40	-1,6%		

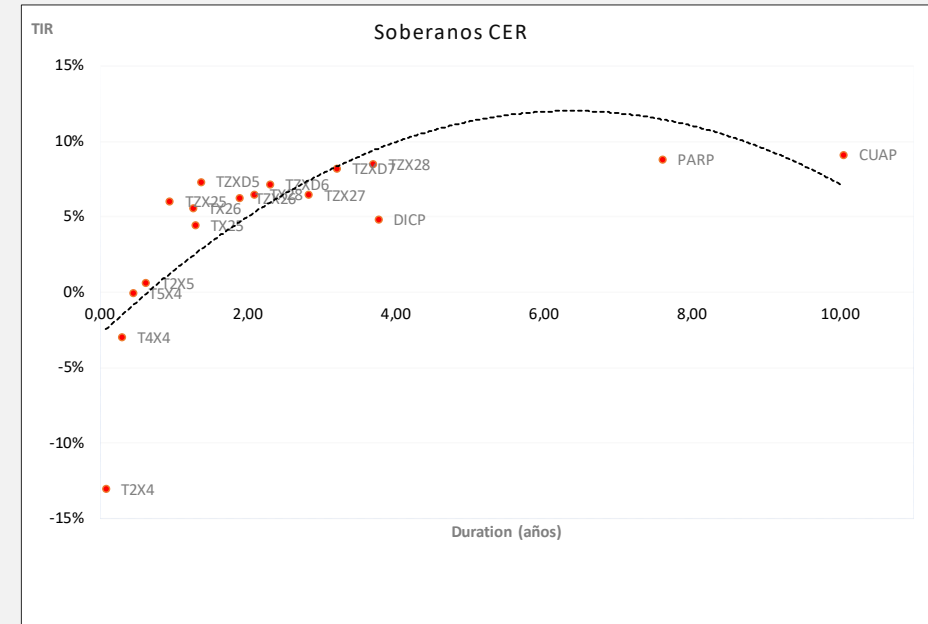
Informe Semanal

Títulos Públicos



FIRST
CAPITAL MARKETS

SOBERANOS AJUSTADOS POR CER			Información al 28-06			
Ticker	Maturity	Próx. Vto	TIR	Duration	Precio	Var.semanal
TZX4	26/7/2024	26/7/2024	-13,0%	0,1	1543,0	0,8%
T4X4	14/10/2024	14/10/2024	-3,0%	0,3	510,2	0,3%
T5X4	13/12/2024	13/12/2024	-0,1%	0,5	411,0	0,2%
TZX5	14/2/2025	14/2/2025	0,6%	0,6	509,6	-0,8%
TZX25	30/6/2025	30/6/2025	6,0%	0,9	158,7	-1,7%
TX25	9/11/2025	9/11/2024	4,4%	1,3	850,0	-1,3%
TZXD5	15/12/2025	15/12/2025	7,3%	1,4	136,8	-2,8%
TZX26	30/6/2026	30/6/2026	6,2%	1,9	181,8	-1,8%
TX26	9/11/2026	9/11/2024	5,6%	1,3	1729,0	-0,4%
TZXD6	15/12/2026	15/12/2026	7,1%	2,3	128,0	-0,8%
TZX27	30/6/2027	30/6/2027	6,4%	2,8	170,0	1,0%
TZXD7	15/12/2027	15/12/2027	8,2%	3,2	115,5	-2,9%
TZX28	30/6/2028	30/6/2028	8,5%	3,7	148,0	-4,8%
TX28	9/11/2028	9/11/2024	6,5%	2,1	1488,0	-0,9%
DICP	30/12/2032	30/6/2024	4,8%	3,8	31250,0	-12,0%
PARP	30/12/2038	30/9/2024	8,8%	7,6	16340,0	0,6%
CUAP	30/12/2045	30/6/2024	9,1%	10,0	20230,0	1,2%



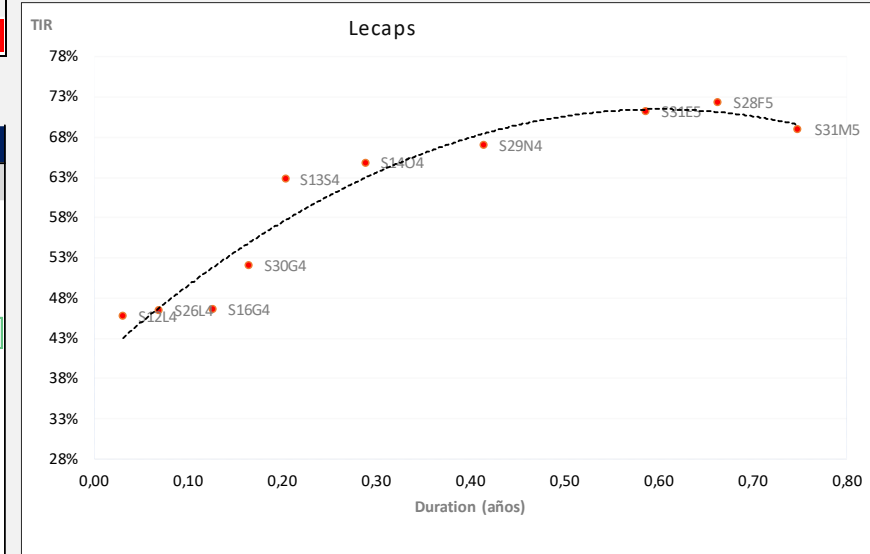
SOBERANOS DOLLAR LINKED			Información al 28-06			
Ticker	Maturity	Próx. Vto	TIR	Duration	Precio	Var.semanal
TZV4	30/9/2024	30/9/2024	-43,20%	0,25	105000,00	12,9%
TV25	31/3/2025	30/9/2024	-21,71%	0,75	109750,00	7,8%
TZV25	30/6/2025	30/6/2025	-14,92%	1,00	107000,00	7,9%

Informe Semanal

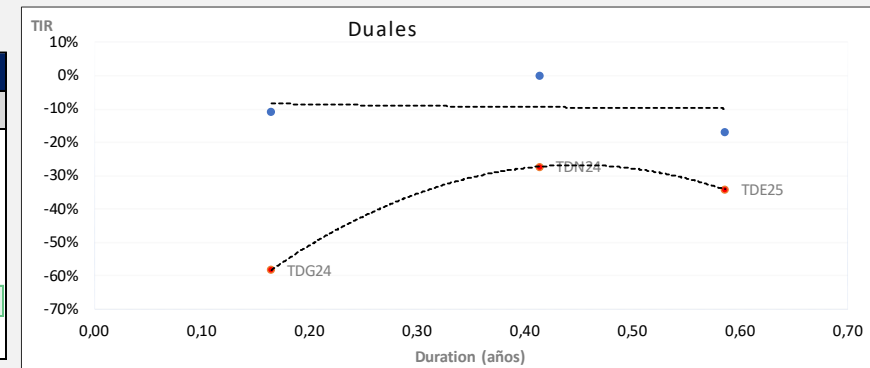
Títulos Públicos

SOBERANOS TASA DE REFERENCIA FIJA			Información al 28-06			
Ticker	Maturity	Próx. Vto	TIR	Duration	Precio	Var.semanal
TO26	17/10/2026	17/10/2024	49,4%	1,8	63,8	-0,4%

LECAPS			Información al 28-06			
Ticker	Maturity	Próx. Vto	TIR	Duration	Precio	Var.semanal
S12L4	12/7/2024	12/7/2024	45,69%	0,03	103,85	0,7%
S26L4	26/7/2024	26/7/2024	46,47%	0,07	106,20	0,9%
S16G4	16/8/2024	16/8/2024	46,60%	0,13	104,20	0,7%
S30G4	30/8/2024	30/8/2024	52,05%	0,16	105,70	1,2%
S13S4	13/9/2024	13/9/2024	62,78%	0,20	102,50	0,6%
S14O4	14/10/2024	14/10/2024	64,78%	0,29	114,25	0,3%
S29N4	29/11/2024	29/11/2024	66,93%	0,41	109,20	-0,1%
S31E5	31/1/2025	31/1/2025	71,13%	0,59	126,00	-1,6%
S28F5	28/2/2025	28/2/2025	72,31%	0,66	110,35	-2,4%
S31M5	31/3/2025	31/3/2025	68,95%	0,75	105,10	-1,9%



DUALES			Información al 28-06			
Ticker	Maturity	Próx. Vto	TIR	Duration	Precio	Var.semanal
TDG24	30/8/2024	30/8/2024	-58,29%	0,2	105.250	0,9%
TDN24	29/11/2024	29/11/2024	-27,28%	0,4	104.000	-1,2%
TDE25	31/1/2025	31/1/2025	-34,19%	0,6	116.500	5,0%
			-16,77%	0,6	116.500	



* Parámetros DL

* Parámetros CER

Informe Semanal

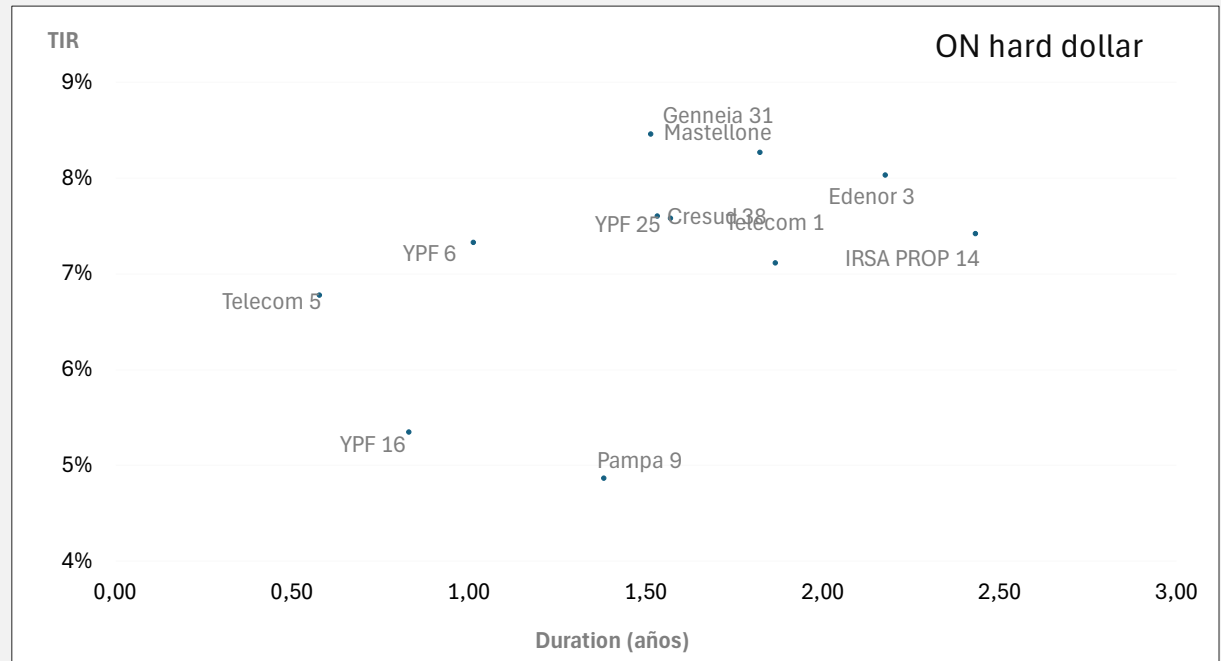
Obligaciones negociables Hard Dollar



FIRST
CAPITAL MARKETS

ON HARD DOLLAR (15 DE MAYOR LIQUIDEZ)

Ticker- Ley	Emisora	Calificación	Volumen diario
YCA60-NY	YPF 6	AAA	2.509.000,00
MRCOA-NY	Gemsa 10	A	1.613.222,00
YMCJO-NY	YPF 18	AAA	782.899,00
YMCIO-NY	YPF 17	AAA	387.280,00
TLC10-NY	Telecom 1	AA+	355.000,00
MTCGO-NY	Mastellone	A	328.536,00
RFCAO-Arg	Agrofina	A-	298.715,00
YMCQO-Arg	YPF 25	AAA	237.560,00
GNCXO-NY	Genneia 31	A+	234.000,00
TLC50-NY	Telecom 5	AA+	230.000,00
DNC30-Arg	Edenor 3	A	211.106,00
MGC90-NY	Pampa 9	AA+	207.648,00
IRCFO-NY	IRSA PROP 14	AA+	193.141,00
CS380-Arg	Cresud 38	A	158.515,00
YMCHO-NY	YPF 16	AAA	125.468,00



Informe Semanal

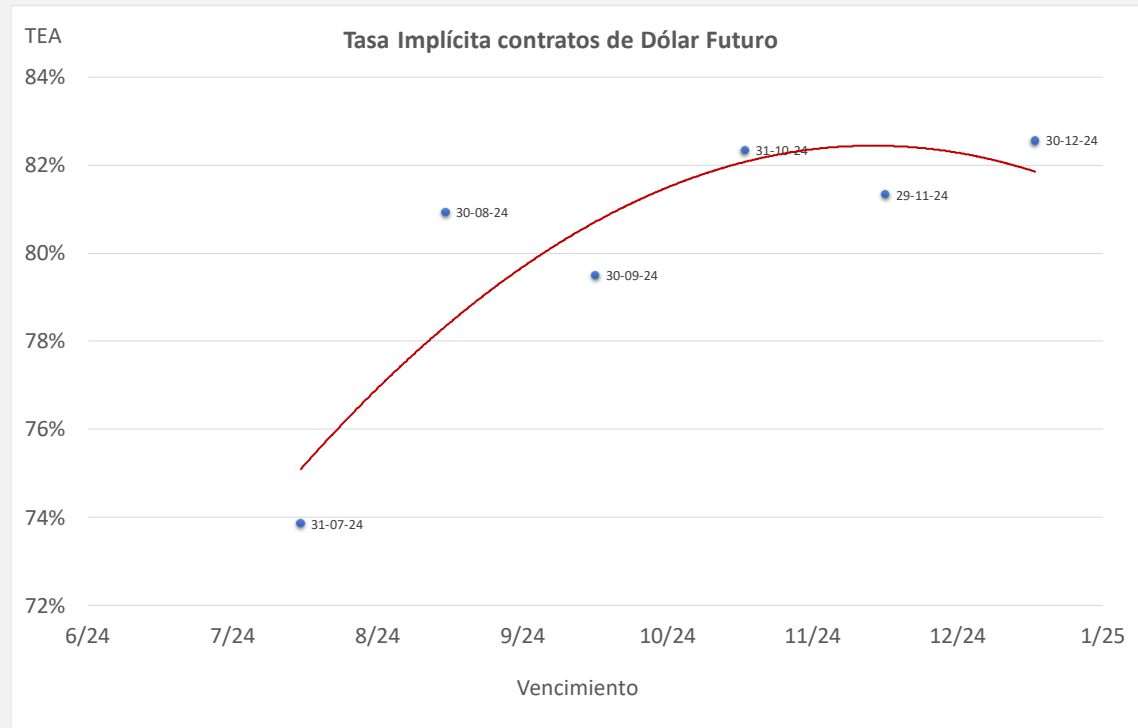
Dólar y ROFEX



FIRST
CAPITAL MARKETS

FUTUROS DE DÓLAR ROFEX al 28/06

Vencimiento	Precio	Var. Semanal	Tasa Directa	TNA Implícita	TEA	Open Interest	Volumen
31-07-24	958,50	0,6%	5,1%	56,7%	73,9%	641.902	66.895
30-08-24	1010,00	2,0%	10,8%	62,4%	80,9%	238.966	45.536
30-09-24	1060,00	2,0%	16,3%	63,1%	79,5%	120.513	12.627
31-10-24	1120,00	2,8%	22,8%	66,7%	82,3%	47.637	6.299
29-11-24	1172,00	3,5%	28,5%	67,7%	81,3%	128.033	4.478
30-12-24	1237,00	4,7%	35,7%	70,4%	82,6%	200.877	15.272

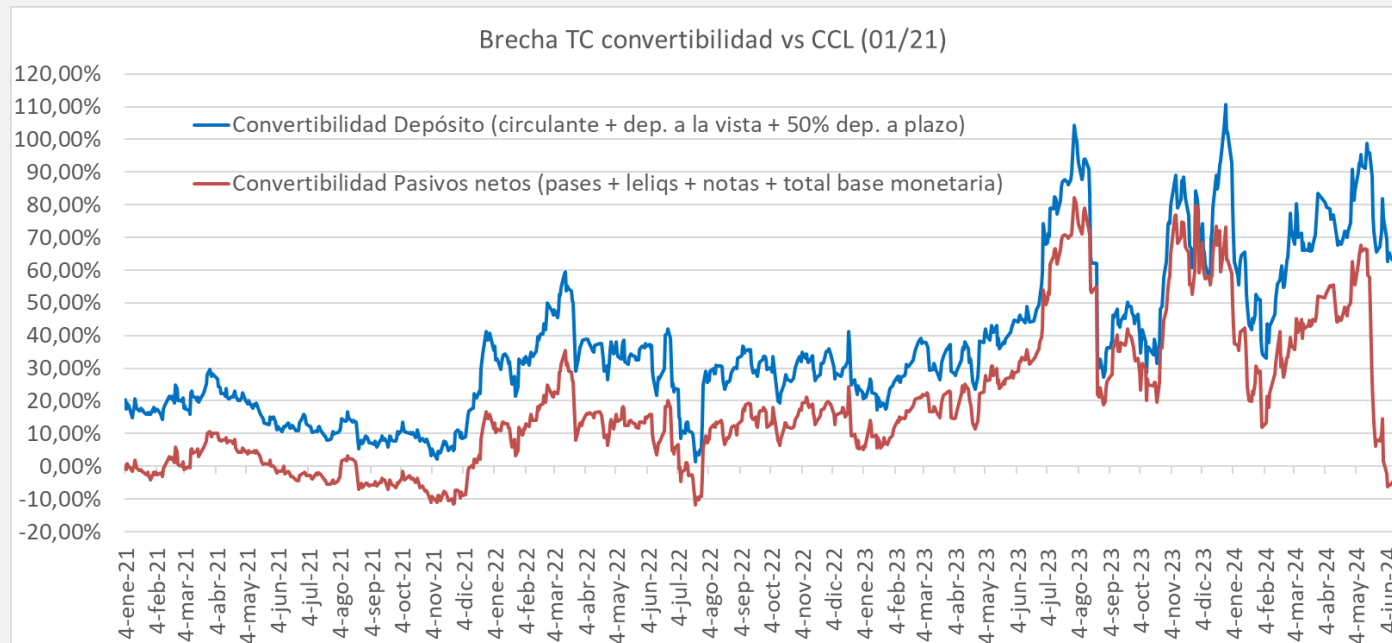
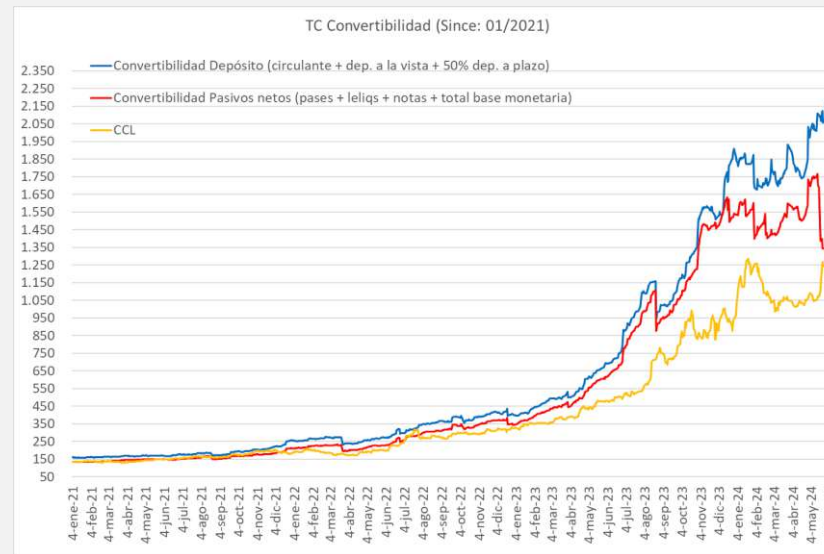


Informe Semanal

Tipo de Cambio Convertibilidad



FIRST
CAPITAL MARKETS



Informe Semanal

Brecha Dólar Oficial /MEP



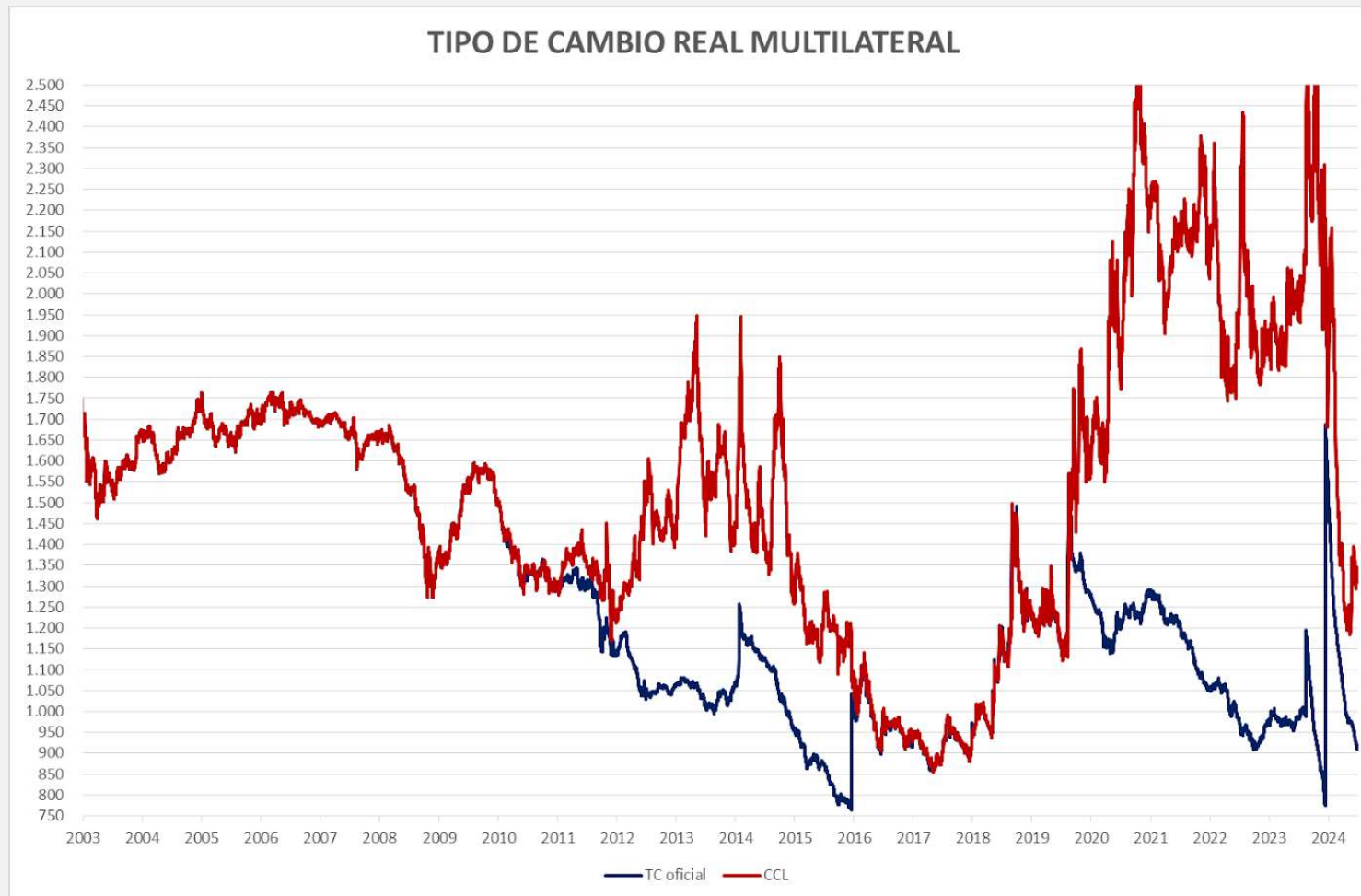
FIRST
CAPITAL MARKETS

EVOLUCIÓN DÓLAR CAM1 - MAE

Fecha	Cotización	Var. Mensual	Var. YTD
28/6/2024	911,75	1,84%	12,77%

Brechas MEP y CCL

Cotización MEP	Brecha MEP	Cotización CCL	Brecha CCL
1346,20	47,65%	1350,47	48,12%



Informe Semanal

Índice Merval en dólares cable



FIRST
CAPITAL MARKETS



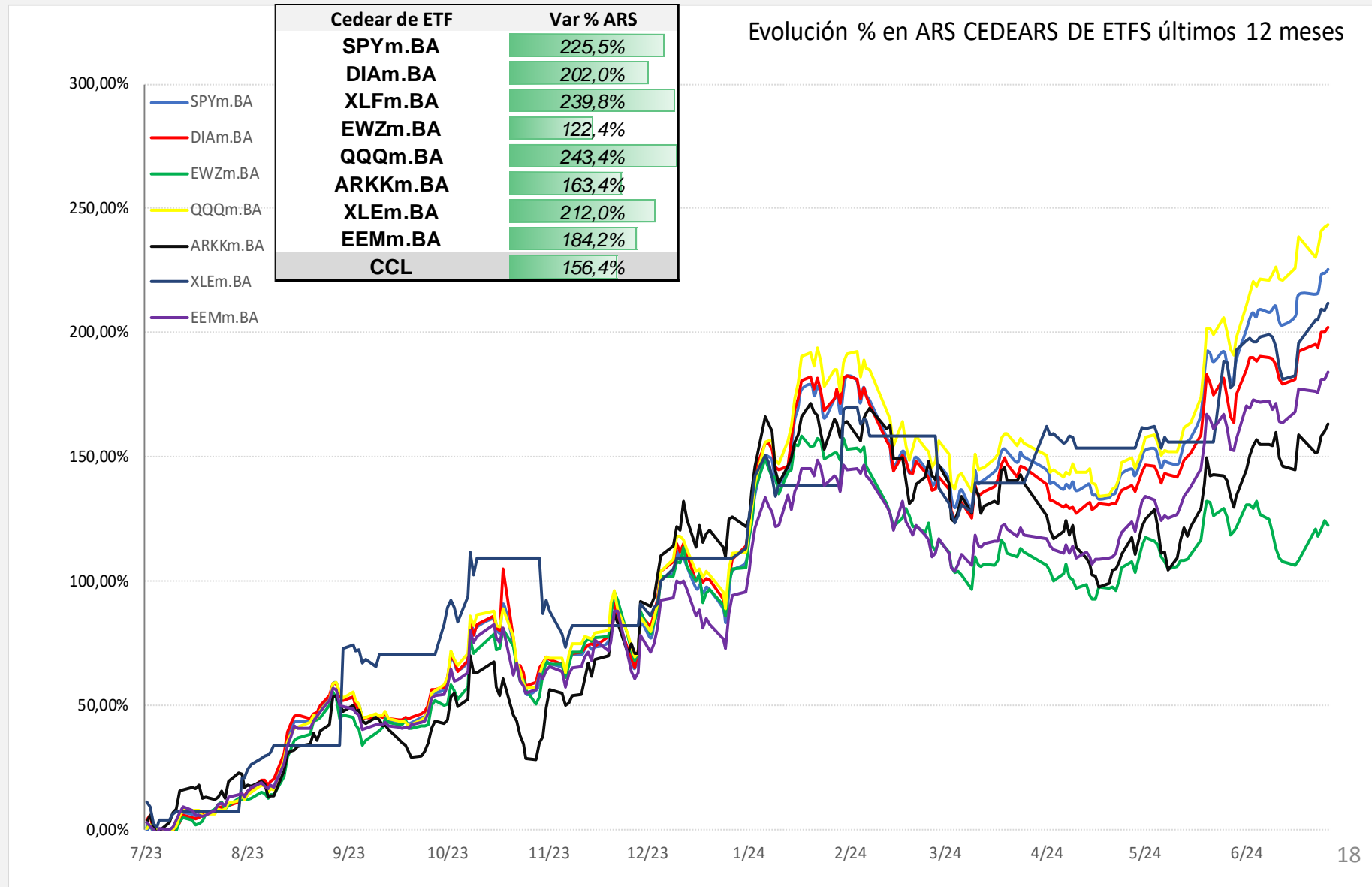
Informe Semanal

Evolución Cedears de ETFs en ARS



FIRST

CAPITAL MARKETS



Informe Semanal

Evolución Merval

(1)



FIRST
CAPITAL MARKETS

COTIZACIÓN MERVAL AL 28/06						
Panel Líder Merval	Última	Var % Diaria	Var % Semanal	Var % YTD	Volumen	
Índice MERVAL	1.611.295,13	-1,49%	2,21%		73,31%	-
ALUAR	\$ 988,00	1,13%	13,89%		7,33%	1.203.085
MACRO	\$ 7.680,00	-1,99%	-1,48%		208,11%	318.107
BYMA	\$ 344,00	1,62%	5,68%		-59,22%	1.603.430
CENTRAL PUERTO	\$ 1.240,00	-3,39%	2,36%		38,39%	1.066.203
COMER DEL PLATA	\$ 191,00	-0,55%	13,25%		-	2.925.496
CABLEVISION HOLD	\$ 4.870,00	-0,65%	-0,64%		34,77%	16.240
EDENOR	\$ 1.107,90	-1,36%	2,70%		17,61%	172.418
FRANCES	\$ 4.195,00	-1,75%	-2,55%		149,28%	365.976
GP FIN GALICIA	\$ 4.131,10	-2,91%	-2,73%		161,22%	2.900.905
MIRGOR	\$ 19.800,00	-0,54%	-1,51%		90,56%	4.398
PAMPA ENERGIA	\$ 2.401,00	-1,89%	1,26%		24,30%	1.794.993
GPO SUPERVIELLE	\$ 1.854,00	0,00%	2,32%		146,87%	546.681
TRAN GAS NORTE C	\$ 3.038,00	0,12%	1,30%		68,40%	141.764
TRAN GAS DEL SUR	\$ 5.162,00	-0,95%	6,83%		74,62%	277.995
TRANSENER	\$ 1.779,00	-1,63%	2,86%		-	145.384
TERNIUM ARG	\$ 975,00	0,98%	11,49%		-	1.411.473
GP FINAN VALORES	\$ 344,00	-0,43%	5,52%		-	1.052.109
YPF SOCIEDAD	\$ 27.151,00	-2,73%	-0,97%		-	263.321

(1) Cotización en ARS

Informe Semanal

Cotizaciones ADRs

(1)



FIRST

CAPITAL MARKETS

COTIZACIÓN ADRs AL 28/06						
Ticker		Último	Var % Diaria	Var % Semanal	Var % YTD	Volumen
ETF MSCI Argentina		56,87	-1,13%	-	10,77%	
FRANCES		\$ 9,25	-2,73%	-	80,87%	565.484
MACRO		\$ 57,49	-0,71%	-	110,73%	289.598
CRESUD		\$ 8,20	-2,03%	-	-9,35%	76.284
EDENOR		\$ 16,22	-3,05%	-	-16,26%	21.325
GP FIN GALICIA		\$ 30,45	-3,76%	-	81,86%	1.114.305
PAMPA		\$ 44,39	-2,71%	-	-10,37%	150.069
GPO SUPERVIELLE		\$ 6,77	-1,17%	-	70,89%	171.226
TELECOM		\$ 7,24	-2,82%	-	1,26%	98.436
TRAN GAS DEL SUR		\$ 19,01	-1,35%	-	25,98%	130.256
TENARIS		\$ 30,61	2,44%	-	-11,94%	2.028.723
YPF		\$ 20,13	-2,85%	-	17,10%	1.621.280
IRSA		\$ 8,94	-3,14%	-	10,16%	81.097
CENTRAL PUERTO		\$ 9,10	-3,70%	-	0,00%	53.008
TERNIUM ARG		\$ 37,57	0,75%	-	-11,54%	119.307
CORP AMERICA		\$ 16,63	-0,78%	-	3,55%	6.703
DESPEGAR		\$ 13,25	0,68%	-	40,06%	168.380
LOMA		\$ 6,78	-1,02%	-	-4,37%	27.421
MERCADO LIBRE		\$ 1.645,50	-0,93%	-	4,71%	190.081

(1) Cotización en USD

Informe Semanal

Cotizaciones Cedears

(1)



FIRST

CAPITAL MARKETS

COTIZACIÓN CEDEARs AL 28/06								
Ticker		Último	Var % Diaria	Var % Semanal	Var % YTD		Volumen	
APPLE		\$ 14.260,00	-0,63%	1,27%		52,4%	105.849	
TESLA		\$ 17.799,50	0,66%	12,28%		-	52.238	
PETROBRAS		\$ 19.594,50	0,53%	8,26%		35,3%	15.100	
ALIBABA GROUP		\$ 10.783,50	-0,30%	-0,29%		30,4%	44.311	
GENERAL ELECTRIC		\$ 26.944,50	0,19%	-0,67%		73,4%	1.448	
MICROSOFT CORP		\$ 20.100,00	-1,03%	1,92%		64,9%	34.433	
BARRICK GOLD		\$ 11.286,50	-0,31%	6,52%		37,5%	37.158	
VALE		\$ 7.565,50	0,86%	6,41%		-	36.326	
BANCO ITAÚ		\$ 7.788,00	-1,85%	6,94%		-	709	
AMAZON		\$ 1.822,00	-1,41%	9,99%		76,8%	576.859	
BANCO BRADESCO		\$ 3.040,00	0,51%	3,92%		-	48.188	
GOOGLE		\$ 4.260,00	-0,99%	9,15%		81,5%	191.984	
MC DONALD'S		\$ 14.379,50	-0,62%	5,80%		-	23.148	
NETFLIX		\$ 18.972,50	-0,96%	4,26%		93,3%	2.999	
FACEBOOK		\$ 28.490,00	-1,93%	5,27%		98,6%	11.385	
COCA COLA		\$ 17.176,00	-0,06%	6,16%		51,5%	114.705	
BERKSHIRE HATHAWAY		\$ 25.065,00	0,50%	3,48%		58,6%	20.232	
BIOCERES SEMILLAS		\$ 15.205,00	1,29%	10,65%		-43,4%	3.483	

CONTACTO

Para mayor información sobre la Newsletter o sobre FIRST Capital Markets, por favor contáctenos:

Mesa de Operaciones: mesa@firstcma.com / 011 5239-3336

José Luis Garófalo

Vicepresidente Ejecutivo

Maria Rita Franchini

Compliance / Administración

Silvina Podesta

Compliance

Eugenia Magetti

Back Office

Franco Vale

Back Office

Pedro A. Cristiá, CFA

Gerente General

Victoria Mosquera

Mesa de Operaciones

Thiago Solovei

Mesa de Operaciones

Tobías Barthou

Mesa de Operaciones

Camila Stagnaro

Mesa de Operaciones

David Martínez Yafar

Middle Office

Rodrigo Terré, CFA

Gerente de Mercado de Capitales

Alejandro Caramella

Head Portfolio Manager

Natalia Trilla

Portfolio Analyst

Joaquin Aranguiz Atrio

Portfolio Analyst



FIRST

CAPITAL MARKETS

BUENOS AIRES

25 de Mayo 596 - Piso 19, Oficina "A"
C1002ABL, Ciudad de Buenos Aires.
(+54 11) 5235 1032
contacto@firstcma.com

FIRST Capital Markets S.A.

Agente de Negociación
registrado bajo el N° 532 de la C.N.V.
AAPIC – Fondos Comunes de Inversión
registrado bajo el N° 49 de la C.N.V.